

## PV200

Valla de tubo cuadrado con panel de vidrio

Valla con panel de vidrio para encausar el flujo de personas.

### Características principales

- Uso intensivo
- Para interior
- Estructura de acero inoxidable
- Mampara de vidrio templado
- Diseño elegante y ergonómico
- Alta resistencia a golpes y vibraciones
- Simple instalación

### Opcionales

- Estructura pintada

### Modelos

*PV200*

Valla de 2 m de longitud con doble panel de vidrio templado




*PV200E*





Valla de longitud a pedido con doble panel de vidrio templado o acrílico de 6 mm

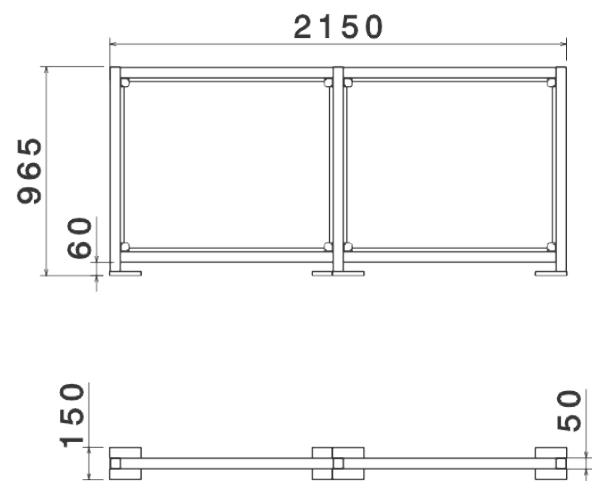


## PV200

## Especificaciones

Altura obstáculo	 965 mm
Dimensiones	 965 x 50 x 2155 mm
Material gabinete	 Acero Inoxidable
Espesor de chapa	 1,5 mm

Terminación	 Pulido
Tipo de barrera	 Mampara de vidrio
Diámetro del tubo	 Cuadrado 50 mm
Peso	 32 Kg



La información del documento, ilustraciones y especificaciones, son confiables a la fecha de su publicación pero está sujeta a cambios sin notificación previa.