

PV100

Valla de tubo cuadrado con panel de vidrio

Valla con panel de vidrio para encausar el flujo de personas.

Características principales

- Uso intensivo
- Para interior
- Estructura de acero inoxidable
- Mampara de vidrio templado
- Diseño elegante y ergonómico
- Alta resistencia a golpes y vibraciones
- Simple instalación

Opcionales

- Estructura pintada

Modelos

PV100

Valla de 1 m de longitud con panel de vidrio templado








PV100E

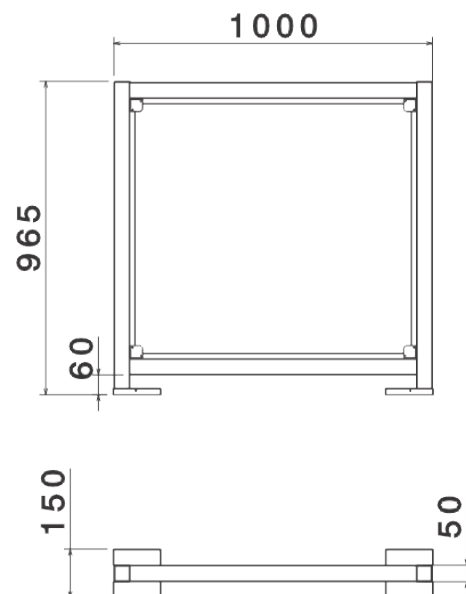
Valla de longitud a pedido con panel de vidrio templado o acrílico de 6 mm



PV100

Especificaciones

Altura obstáculo	 965 mm	Terminación	 Pulido
Dimensiones	 965 x 50 x 1000 mm	Tipo de barrera	 Mampara de vidrio
Material gabinete	 Acero Inoxidable	Diámetro del tubo	 Cuadrado 50 mm
Espesor de chapa	 1,5 mm	Peso	 16 Kg



La información del documento, ilustraciones y especificaciones, son confiables a la fecha de su publicación pero está sujeta a cambios sin notificación previa.