

PA200

Plataforma para molinete MC200

Plataforma para montaje de molinetes MC200.

Características principales

- Plataforma de acero antideslizante
- Pintura epoxi
- Rampas de acceso
- Para uso en instalaciones fijas y móviles

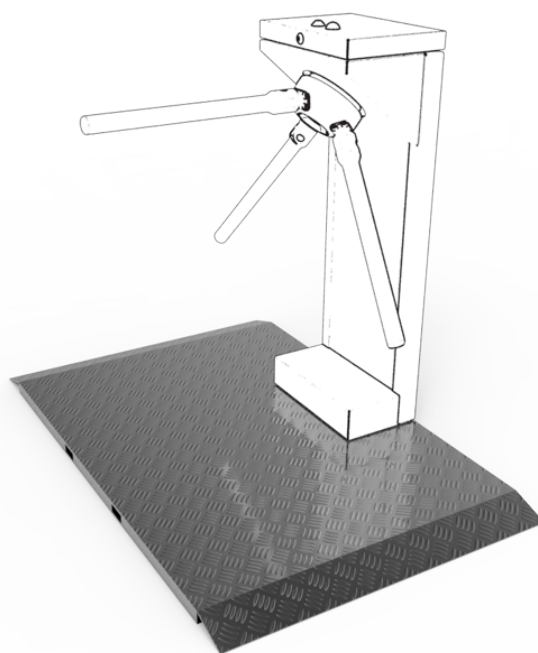
Opcionales

- No posee

Modelos







PA200

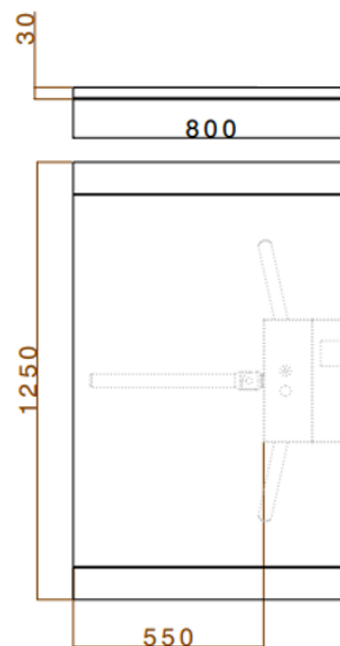
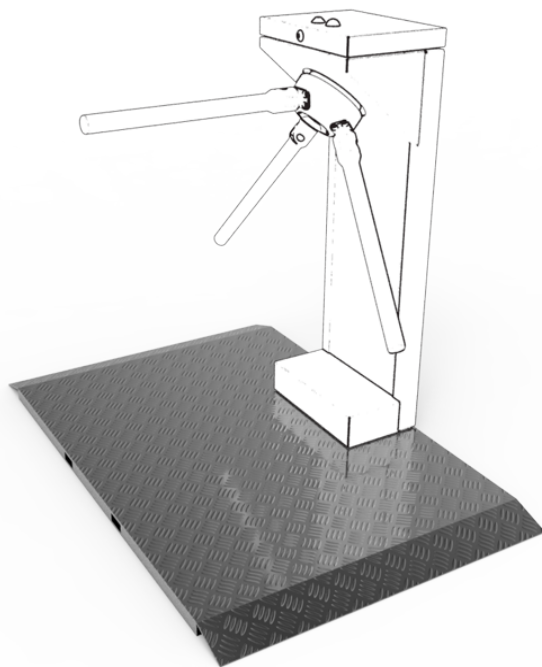
Plataforma para molinete MC200



PA200

Especificaciones

| | | | |
|-------------------|--|------------------|---|
| Dimensiones |  800 x 30 x 1250 mm | Espesor de chapa |  3 mm |
| Superficie total |  800 x 1250 mm | Terminación |  Pintura epoxi |
| Material gabinete |  Chapa semilla de melón | Peso |  32 Kg |



La información del documento, ilustraciones y especificaciones, son confiables a la fecha de su publicación pero está sujeta a cambios sin notificación previa.