

# DCM10

## DCM1012

### Consola de conductor

Consola de conductor de 12 teclas

### Características principales

- Diseño ergonómico para un uso simple y confortable
- Gabinete plástico de alto impacto
- A prueba de polvo y derrames de líquidos
- Cumple con la norma IP54.
- Montaje sencillo, con ajuste angular
- Display de alta visibilidad
- Clara lectura aún en condiciones de iluminación adversas
- Tonos variables de indicación sonora de alerta
- Teclas de recorrido completo, configurables
- Comunicación externa de alta velocidad RS-232
- Luces indicadoras configurables



### Opcionales

- No posee

### Modelos











*DCM1012*

Consola de conductor de 12 teclas

# DCM10

## DCM1012

### Especificaciones

Aplicación	 Transporte	Material gabinete	 Plástico alto impacto
Ambiente	 Interior	Terminación	 Pintura epoxi termo convertible texturada
Tamaño monitor	 LCD de 4 Líneas x 20	Alimentación	 10 a 35 Vdc
Procesador	 Electrónica SMD con procesador con Watch Dog interno y memoria	Peso	 0,8 Kg
Dimensiones	 260 x 68 x 48 mm	Grado protección	 IP54



La información del documento, ilustraciones y especificaciones, son confiables a la fecha de su publicación pero está sujeta a cambios sin notificación previa.