

MS254

Molinete doble de alta seguridad

Molinete de altura completa de dos rotores con cuatro aspas.

Características principales

- Rotor normalmente trabado
- Cuatro aspas separadas 90°
- Sentido de paso configurable
- Acceso bidireccional
- Uso intensivo
- Para semi intemperie
- Aspas y gabinete de acero inoxidable
- Marquesina de acero pintado con epoxi
- Alta resistencia a golpes y vibraciones
- Bajo mantenimiento
- Sistema amortiguado
- Pictogramas
- Indicadores luminosos de paso
- Electrónica de control
- Alimentación en baja tensión



Opcionales

- Sistema biométrico
- Lectores de tarjetas
- Puertas de seguridad
- Cámara de seguridad























Modelos

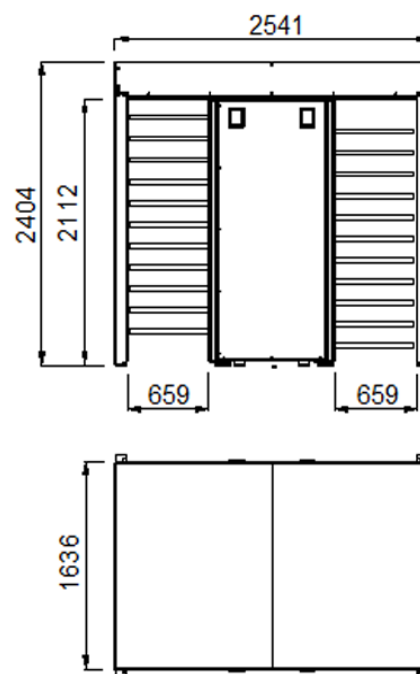
MS254

Molinete de alta seguridad bidireccional con rotor siempre trabado

MS254

Especificaciones

Aplicación	 Estadios	Material de aspas	 acero inoxidable
Ancho de paso	 660 mm	Diámetro del tubo	 38 mm
Altura obstáculo	 2112 mm	Alimentación	 12Vdc
Superficie total	 2540 x 1640 mm	Alim. lógica	 12 Vdc
Dimensiones	 2400 x 2540 x 1640	Interface	 Contacto seco
Flujo de pasajeros	 20 pasos/minuto	MCBF	 1.000.000 ciclos
Amortiguación	 amortiguador hidráulico	Peso	 300 Kg
Material gabinete	 acero inoxidable	Grado protección	 IP31
Espesor de chapa	 1,5 mm	Temp. operación	 0°C ~ 50°C
Terminación	 Mamparas Pintadas y	Temp. de almacén	 -10°C ~ 55°C
Cantidad de aspas	 4	Humedad relativa	 95% sin condensación



La información del documento, ilustraciones y especificaciones, son confiables a la fecha de su publicación pero está sujeta a cambios sin notificación previa.